

Nail Design

magazine

*Technische specificaties
en tarieven 2019*



kinetics



FRAGILE

AUTUMN 2018

Up to 10 Days

Wear time is up to 10 days

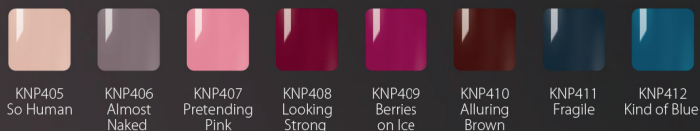
Gel-Like Shine

Incredible glossy gel like shine

3D Brush

Application as easy as never before

KNP407
PRETENDING
PINK



Abstract


Platinum collection



ARGENTINA



SILVER SWIRLS




BLAST OFF BRONZE



SOFT AS SILK



TIGER'S EYE



STELLA D'ORO



Lieven Bauwensstraat 19 | 8200 BRUGGE
abstract.asap-nails.com

Abstract, *the new kid on the block*

Maak kennis met het no-nonsense merk Abstract. Een trendy en vooruitstrevend merk, dat met veel passie, expertise en knowhow is ontwikkeld door Sofie Devlieger van ASAP Nails & Beauty. Als een wervelwind gaat het merk Abstract in de nagelbranche tekeer. Hierdoor heeft deze underdog al grote indruk gemaakt op de meest vooruitstrevende en innovatieve nagelstylisten.

>>> Abstract vaart haar eigen koers, is eigenzinnig en wordt gemaakt vanuit de behoeften van de vakvrouw of -man. Bij de ontwikkeling zijn steeds maar twee vragen belangrijk geweest: Waarom zouden nagelstylisten de voorkeur geven aan Abstract? En wat zou voor hen de meerwaarde moeten zijn van de producten?

Snel en efficiënt

In een wereld vol soak-off gels koos Sofie er doelbewust voor om een ander pad te bewandelen bij de ontwikkeling van Abstract Brush N' Color. Laat je niet misleiden door de verpakking want 'nothing is what it seems'. Abstract Brush N' Color is een klassieke, niet-afweekbare kleurengel in een nagellakflesje. Het biedt de flexibiliteit van een soak-off gel en de duurzaamheid en kleurvastheid van een colorgel. Hierdoor is Abstract Brush N' Color absoluut een 'new kid on the block' in het gellak-landschap. Naast de toepasbaarheid op kunstnagels kunnen de Brush N' Colors ook gebruikt worden als permanente kleur op de natuurlijke nagel, zonder chipping of peeling. Als je ervan houdt om de klus snel en efficiënt te klaren, dan zullen de crèmige viscositeit, de superieure dekkingskracht en het fantastische applicatorborsteltje je direct overtuigen van het merk. En niet te vergeten de oneindige designmogelijkheden en de mogelijkheid om deze kleuren uit te harden onder zowel UV, CCFL, LED als Dual Wave LED.

Gebruiksgemak

Naast de buitengewoon succesvolle Abstract Fiber Power Gels ontwikkelde ASAP een reeks One Step Cover Up Gels: zes verschillende



gels met diverse toepassingsmogelijkheden. Ze zijn te gebruiken als colorgel om een prachtige nudetint op de nagels van klanten te toveren, of verwerk ze als builder om onder meer nagelbedverlengingen te maken. De medium viscositeit en de zelfegaliserende eigenschappen zorgen ervoor dat je in een handomdraai een prachtig resultaat kunt neerzetten. Uit te harden onder zowel UV, CCFL, LED als Dual Wave. Laat je verbazen door het gebruiksgemak en de resultaten!



Ontdek Abstract tijdens Estetika ASAP Nails & Beauty presenteert met trots het volledige Abstract gamma tijdens Estetika in

Brussel. Ontdek en ervaar dit merk en haar vakbekwame distributeurs op stand 211 in paleis 3 (voor het hoofdpodium) in Brussels Expo en laat je verbazen door de prachtige designs van Abstract ambassadors Marie Danneels en Froukje Groenendijk.

Op social media

Wil jij op de hoogte blijven van de laatste nieuwtjes van het merk Abstract? Word dan lid van de Abstract Nail Products groep op Facebook www.facebook.com/groups/abstractnailproducts.be



In deze groep kun je ook jouw prachtige werk met Abstract products met alle leden delen! Op Instagram kun je je berichten taggen met #asapnailsandbeauty en #abstract. <<<

Erst testen, dan pas kopen

Nail Products waardeert de professionele kritiek van klanten en vertolkt op hun bevoorliefde manier op kwaliteitsproducten te bouwen. Verschier dat er tijdens het laatste event op de stand van Nail Products meerdere presentaties op donderdag waren ingezet om alle productivoren van Nail zelf te laten. Zij als professionele mocht zo af te bepalen of de kwaliteit van de Nail Products kon waarmaken. Zo werd er liever getest met de nieuwe SmokeyCat collectie, met de nieuwe Nail gel en de nieuwe plakplaten en met de lang verwachte 'Just Nail gelplaat'. Voor de indringende plakplaten ontworpen zijn aan de wachters bezoekers die weliswaar verbleven werden met alle oprechte reacties en positieve producties. Er werden prachtige foto's op gel BabyBroom nagels genomen, zelfs tot buiten de zaal en vormde, met de zand-art-werk, het geheel samen van Nail Products licht terug op een druk, gezellig en inspirerend festival. Eerst. Een event voor 'friends' en dat was bevestigd voor de gewoondde staat tijdens dit fantastische weekend in Nieuwegein. Maar dan alle enthousiaste bezoekers van het event, zelfs hebben dit weekend tot een groot succes gemaakt.



Opendonderdag

Wegens Duitse afwezigheid van NK London Belgium dit jaar met aanwezig tijdens Eerste in Brussel. Daarom nodigen we u graag uit voor onze nieuwe opendonderdag op 11/12/2018 in onze showroom in Aylesle.

Ontel van talrijke kula promoties, een glimlach en kennis met ons team. Dit het programma staat u, demonstratie en workshop met de producten van NK London en laatste giftjes. Kom graag een bijke nemen en met zelf onze producten. Voor iedere gast is een leuke goedkoopje beschikbaar.



Gloednieuwe workshops

Heidi Nails en Luf Beauty Salon biedt vanaf 1 september 2018 weer gloednieuwe opleidingen en workshops aan. Van All-round, maar nagelplaten tot een uitgebreid workshop voor hoogwaardige nagelplaten. Voor meer informatie bel met 025-5204503 of mail naar heidi@heidinnails.be




De pittoreske, smalle straatjes van Amsterdam en alle prachtige verhalen die daar over staat, vormen de inspiratie om JACKY M. Amsterdam te ontwikkelen. Een inspirerende korte lezing, met ook alle verhalen, levert voor iedere laatste stralend door de modische workshops.



Branche Nieuws!

Nail art workshop

Maria van Klaren met nieuwe nail art technieken en design's na het ontdekken van inspiratie tijdens de BabyCremosa Nail Art workshop op maandag 15 oktober. (Da aan de slag met de mooiste gitters, colorgels en decoraties onder begeleiding van een ervaren Young Tula Doore. Wil je meer informatie over de workshop of de agenda ontvangen? Neem dan contact op: www.nailartworkshop.nl



Opleiding laagpragig gel

Op 14 en 15 september bent op het gebied van semi permanente gel of gel in de vorm van Lacquaring Gel werkt, deze cursus geeft u een volledig overzicht in het aanbrengen van Lacquaring Gel. Tijdens deze opleiding ga je aan de slag met verschillende, veel voorkomende problemen en oplossingen die onder in het aanbrengen meten uit te op een model. De training is op maandag 26 november van 09.30 tot 13.00 en van dinsdag 27 november van 09.30 tot 13.00 in de workshop van Luf Beauty in de Buitenveldert 2 in Amsterdam. Wil je je inschrijven? Mail dan naar info@lufbeauty.nl

'Behoud het overzicht in je afdeling'

Met een handige verandertabellen en alle nummers van de laatste maanden weten en overzichtelijk in de hand te houden. Het is een handige manier om de afdeling te organiseren. Het is een handige manier om de afdeling te organiseren. Het is een handige manier om de afdeling te organiseren.

Beeld en verandertabellen voor de afdeling

Beeld en verandertabellen voor de afdeling. Het is een handige manier om de afdeling te organiseren. Het is een handige manier om de afdeling te organiseren. Het is een handige manier om de afdeling te organiseren.

Vicky Vermeiren

Businesscoaching voor de beauty- en lifestyle sector. Persoonlijke coaching in Vlaanderen en Nederland. Gratis online tips op vickyvermeiren.be

Special Stempelplaten

Feestelijke nail art met stempelplaten

De feestelijke komen er aan en dat betekent vaak kerst of de graag hun nagels laten voorzien van een extra feestelijk tint. Voor de één is dat een eenvoudige nail art, voor de andere dat een andere design. Nail Design Magazine nodt het even gemakkelijker en een beetje makkelijker te maken. En juist voor die nagelplaten is het Nail Design Magazine een speciale editie met prachtige stempelplaten die je helpen om een feestelijke nail art te maken.

Konrad square plates

Konrad, de granger op het gebied van stempelen en stempelplaten heeft namelijk twee speciale stempelplaten speciaal voor de feestdagen. Deze zijn namelijk 10, 20, 30, 40 en 50 met de afmeting van 10x10 cm. Dit is de maat voor de meeste stempels. Deze zijn namelijk 10, 20, 30, 40 en 50 met de afmeting van 10x10 cm. Dit is de maat voor de meeste stempels.

Magnette stippen en lijnen

De trend van het seizoen, stippen en lijnen. Deze zijn namelijk 10, 20, 30, 40 en 50 met de afmeting van 10x10 cm. Dit is de maat voor de meeste stempels. Deze zijn namelijk 10, 20, 30, 40 en 50 met de afmeting van 10x10 cm. Dit is de maat voor de meeste stempels.

Workshops

Workshops in Vlaanderen en Nederland. Gratis online tips op vickyvermeiren.be

Workshop Pasta Gel

Workshop Pasta Gel. Het is een handige manier om de afdeling te organiseren. Het is een handige manier om de afdeling te organiseren. Het is een handige manier om de afdeling te organiseren.

Workshop Vintage style

Workshop Vintage style. Het is een handige manier om de afdeling te organiseren. Het is een handige manier om de afdeling te organiseren. Het is een handige manier om de afdeling te organiseren.

Workshop Realistic designs

Workshop Realistic designs. Het is een handige manier om de afdeling te organiseren. Het is een handige manier om de afdeling te organiseren. Het is een handige manier om de afdeling te organiseren.

Workshop Caption Art Screens

Workshop Caption Art Screens. Het is een handige manier om de afdeling te organiseren. Het is een handige manier om de afdeling te organiseren. Het is een handige manier om de afdeling te organiseren.

Workshop Captive Art Screens

Workshop Captive Art Screens. Het is een handige manier om de afdeling te organiseren. Het is een handige manier om de afdeling te organiseren. Het is een handige manier om de afdeling te organiseren.

Workshop Captive Art Screens

Workshop Captive Art Screens. Het is een handige manier om de afdeling te organiseren. Het is een handige manier om de afdeling te organiseren. Het is een handige manier om de afdeling te organiseren.

Workshop Captive Art Screens

Workshop Captive Art Screens. Het is een handige manier om de afdeling te organiseren. Het is een handige manier om de afdeling te organiseren. Het is een handige manier om de afdeling te organiseren.

Workshop Captive Art Screens

Workshop Captive Art Screens. Het is een handige manier om de afdeling te organiseren. Het is een handige manier om de afdeling te organiseren. Het is een handige manier om de afdeling te organiseren.

Workshop Captive Art Screens

Workshop Captive Art Screens. Het is een handige manier om de afdeling te organiseren. Het is een handige manier om de afdeling te organiseren. Het is een handige manier om de afdeling te organiseren.

Step-by-step Frozen

Step-by-step Frozen

Step-by-step Frozen. Het is een handige manier om de afdeling te organiseren. Het is een handige manier om de afdeling te organiseren. Het is een handige manier om de afdeling te organiseren.

Step-by-step Frozen

Step-by-step Frozen

Step-by-step Frozen. Het is een handige manier om de afdeling te organiseren. Het is een handige manier om de afdeling te organiseren. Het is een handige manier om de afdeling te organiseren.

Step-by-step Frozen

Step-by-step Frozen

Step-by-step Frozen. Het is een handige manier om de afdeling te organiseren. Het is een handige manier om de afdeling te organiseren. Het is een handige manier om de afdeling te organiseren.

Step-by-step Frozen

Step-by-step Frozen. Het is een handige manier om de afdeling te organiseren. Het is een handige manier om de afdeling te organiseren. Het is een handige manier om de afdeling te organiseren.

Step-by-step Frozen

Step-by-step Frozen. Het is een handige manier om de afdeling te organiseren. Het is een handige manier om de afdeling te organiseren. Het is een handige manier om de afdeling te organiseren.

Step-by-step Frozen

Step-by-step Frozen. Het is een handige manier om de afdeling te organiseren. Het is een handige manier om de afdeling te organiseren. Het is een handige manier om de afdeling te organiseren.

Step-by-step Frozen

Step-by-step Frozen. Het is een handige manier om de afdeling te organiseren. Het is een handige manier om de afdeling te organiseren. Het is een handige manier om de afdeling te organiseren.

Step-by-step Frozen

Step-by-step Frozen. Het is een handige manier om de afdeling te organiseren. Het is een handige manier om de afdeling te organiseren. Het is een handige manier om de afdeling te organiseren.

Step-by-step Frozen

Step-by-step Frozen. Het is een handige manier om de afdeling te organiseren. Het is een handige manier om de afdeling te organiseren. Het is een handige manier om de afdeling te organiseren.

Step-by-step Frozen

Step-by-step Frozen. Het is een handige manier om de afdeling te organiseren. Het is een handige manier om de afdeling te organiseren. Het is een handige manier om de afdeling te organiseren.

Step-by-step Frozen

Step-by-step Frozen. Het is een handige manier om de afdeling te organiseren. Het is een handige manier om de afdeling te organiseren. Het is een handige manier om de afdeling te organiseren.

Step-by-step Frozen

Step-by-step Frozen. Het is een handige manier om de afdeling te organiseren. Het is een handige manier om de afdeling te organiseren. Het is een handige manier om de afdeling te organiseren.

Step-by-step Frozen

Step-by-step Frozen. Het is een handige manier om de afdeling te organiseren. Het is een handige manier om de afdeling te organiseren. Het is een handige manier om de afdeling te organiseren.

Step-by-step Frozen

Step-by-step Frozen. Het is een handige manier om de afdeling te organiseren. Het is een handige manier om de afdeling te organiseren. Het is een handige manier om de afdeling te organiseren.

Step-by-step Frozen

Step-by-step Frozen. Het is een handige manier om de afdeling te organiseren. Het is een handige manier om de afdeling te organiseren. Het is een handige manier om de afdeling te organiseren.

Step-by-step Frozen

Step-by-step Frozen. Het is een handige manier om de afdeling te organiseren. Het is een handige manier om de afdeling te organiseren. Het is een handige manier om de afdeling te organiseren.

Step-by-step Frozen

Step-by-step Frozen. Het is een handige manier om de afdeling te organiseren. Het is een handige manier om de afdeling te organiseren. Het is een handige manier om de afdeling te organiseren.

Step-by-step Frozen

Step-by-step Frozen. Het is een handige manier om de afdeling te organiseren. Het is een handige manier om de afdeling te organiseren. Het is een handige manier om de afdeling te organiseren.

De natuurlijke nagel

De natuurlijke nagel

Opruwen van de natuurlijke nagel, het kan anders!

Wat gebeurt er nu eigenlijk met de natuurlijke nagel als we deze opruwen voordat we er een kunstproduct op plaatsen? In deze Nail Design Magazine gaan we er verder op in. Hoeveel een nagelplaat niet leest zoals een plant of dier, betekent het niet dat je geen schade kunt aanrichten. Sterker nog, hoe meer schade wordt toegebracht aan de natuurlijke nagel door bijvoorbeeld opruwen, des te meer ellende ervan met het aanbrengen van een willekeurige product. De kunst is om precies te weten wat je doet en om te kijken of je iets in je werkzame kunt aanpassen en verbeteren.

Wat gebeurt er nu eigenlijk met de natuurlijke nagel als we deze opruwen voordat we er een kunstproduct op plaatsen? In deze Nail Design Magazine gaan we er verder op in. Hoeveel een nagelplaat niet leest zoals een plant of dier, betekent het niet dat je geen schade kunt aanrichten. Sterker nog, hoe meer schade wordt toegebracht aan de natuurlijke nagel door bijvoorbeeld opruwen, des te meer ellende ervan met het aanbrengen van een willekeurige product. De kunst is om precies te weten wat je doet en om te kijken of je iets in je werkzame kunt aanpassen en verbeteren.

Wat gebeurt er nu eigenlijk met de natuurlijke nagel als we deze opruwen voordat we er een kunstproduct op plaatsen? In deze Nail Design Magazine gaan we er verder op in. Hoeveel een nagelplaat niet leest zoals een plant of dier, betekent het niet dat je geen schade kunt aanrichten. Sterker nog, hoe meer schade wordt toegebracht aan de natuurlijke nagel door bijvoorbeeld opruwen, des te meer ellende ervan met het aanbrengen van een willekeurige product. De kunst is om precies te weten wat je doet en om te kijken of je iets in je werkzame kunt aanpassen en verbeteren.

Wat gebeurt er nu eigenlijk met de natuurlijke nagel als we deze opruwen voordat we er een kunstproduct op plaatsen? In deze Nail Design Magazine gaan we er verder op in. Hoeveel een nagelplaat niet leest zoals een plant of dier, betekent het niet dat je geen schade kunt aanrichten. Sterker nog, hoe meer schade wordt toegebracht aan de natuurlijke nagel door bijvoorbeeld opruwen, des te meer ellende ervan met het aanbrengen van een willekeurige product. De kunst is om precies te weten wat je doet en om te kijken of je iets in je werkzame kunt aanpassen en verbeteren.

Wat gebeurt er nu eigenlijk met de natuurlijke nagel als we deze opruwen voordat we er een kunstproduct op plaatsen? In deze Nail Design Magazine gaan we er verder op in. Hoeveel een nagelplaat niet leest zoals een plant of dier, betekent het niet dat je geen schade kunt aanrichten. Sterker nog, hoe meer schade wordt toegebracht aan de natuurlijke nagel door bijvoorbeeld opruwen, des te meer ellende ervan met het aanbrengen van een willekeurige product. De kunst is om precies te weten wat je doet en om te kijken of je iets in je werkzame kunt aanpassen en verbeteren.

Wat gebeurt er nu eigenlijk met de natuurlijke nagel als we deze opruwen voordat we er een kunstproduct op plaatsen? In deze Nail Design Magazine gaan we er verder op in. Hoeveel een nagelplaat niet leest zoals een plant of dier, betekent het niet dat je geen schade kunt aanrichten. Sterker nog, hoe meer schade wordt toegebracht aan de natuurlijke nagel door bijvoorbeeld opruwen, des te meer ellende ervan met het aanbrengen van een willekeurige product. De kunst is om precies te weten wat je doet en om te kijken of je iets in je werkzame kunt aanpassen en verbeteren.

101 Tips & tricks

101 Tips & tricks

Glitters, poeders & pigmenten

Glitters, poeders & pigmenten. Het is een handige manier om de afdeling te organiseren. Het is een handige manier om de afdeling te organiseren. Het is een handige manier om de afdeling te organiseren.

Glitters, poeders & pigmenten

Glitters, poeders & pigmenten

Glitters, poeders & pigmenten. Het is een handige manier om de afdeling te organiseren. Het is een handige manier om de afdeling te organiseren. Het is een handige manier om de afdeling te organiseren.

Glitters, poeders & pigmenten

Glitters, poeders & pigmenten

Glitters, poeders & pigmenten. Het is een handige manier om de afdeling te organiseren. Het is een handige manier om de afdeling te organiseren. Het is een handige manier om de afdeling te organiseren.

Glitters, poeders & pigmenten

Glitters, poeders & pigmenten

Glitters, poeders & pigmenten. Het is een handige manier om de afdeling te organiseren. Het is een handige manier om de afdeling te organiseren. Het is een handige manier om de afdeling te organiseren.

Glitters, poeders & pigmenten

Glitters, poeders & pigmenten

Glitters, poeders & pigmenten. Het is een handige manier om de afdeling te organiseren. Het is een handige manier om de afdeling te organiseren. Het is een handige manier om de afdeling te organiseren.

Glitters, poeders & pigmenten

Glitters, poeders & pigmenten

Glitters, poeders & pigmenten. Het is een handige manier om de afdeling te organiseren. Het is een handige manier om de afdeling te organiseren. Het is een handige manier om de afdeling te organiseren.

Glitters, poeders & pigmenten

Glitters, poeders & pigmenten

Glitters, poeders & pigmenten. Het is een handige manier om de afdeling te organiseren. Het is een handige manier om de afdeling te organiseren. Het is een handige manier om de afdeling te organiseren.

Glitters, poeders & pigmenten

Glitters, poeders & pigmenten

Glitters, poeders & pigmenten. Het is een handige manier om de afdeling te organiseren. Het is een handige manier om de afdeling te organiseren. Het is een handige manier om de afdeling te organiseren.

Glitters, poeders & pigmenten

Glitters, poeders & pigmenten

Glitters, poeders & pigmenten. Het is een handige manier om de afdeling te organiseren. Het is een handige manier om de afdeling te organiseren. Het is een handige manier om de afdeling te organiseren.

Glitters, poeders & pigmenten

Glitters, poeders & pigmenten

Glitters, poeders & pigmenten. Het is een handige manier om de afdeling te organiseren. Het is een handige manier om de afdeling te organiseren. Het is een handige manier om de afdeling te organiseren.

REVO GEL

REVOLUTIONARY GEL

BY LOVENESS



- Easy To Apply
- Excellent Durability
- No Heat
- Lightweight
- Ultimate Adhesion
- Ultimate Product Control



BiBi's Beauty & Supplies, Gastelseweg 185, 4704 RS Roosendaal
T +31 165 85 60 30 www.bibisnaildesign.com

SEDUCTION GIFT BOX
231305



“DE ULTIEME MANICURE LIJN:”
Seduction by Magnetic

Pure verleiding met het tedere parfum van lentebloesem
en frisse bamboe verrijkt met delicate orchideeën.

SEDUCTION LUXURIOUS SCRUB

Scrub en exfolieer de huid, verfris uw zintuigen met Seduction Luxurious Scrub. Uw huid wordt verjongd en gevoed.

SEDUCTION CUTICLE OIL

Verleid de delicate huid rondom de nagel met natuurlijke oliën en laat de nagels glanzen van gezondheid. Vocht herstellend, verzorgend en huid vernieuwend.

RICH CREAM AND MASK

Een verleidelijke rijke crème, helpt de droge huid te verzachten, de vochtbalans te herstellen en te verzorgen. Ultieme masserende werking door de natuurlijke oliën. Na gebruik als masker heeft de huid zijn oorspronkelijke glans en balans hervonden.

DELICATE HAND LOTION

Een lichte en delicate hand lotion die de huid verzacht en zorgt voor de ultieme verleiding. The finishing touch!

Verleiding met een tedere parfum

INGREDIENTEN



DELICATE HAND LOTION
Vocht herstellend, ant-aging effect, antioxidant.
231302 | 50 ml



NOURISHING CUTICLE OIL
Vocht herstellend, verzorgend en huid vernieuwend effect.
231303 | 15 ml



LUXURIOUS HAND SCRUB
Salt peeling met vochtherstellende en zuiverende werking.
231304 | 250 ml



RICH HAND CREAM & MASK
Vocht herstellend en verzachtend effect.
2311301 | 250 ml



BATH BOMBS
Bruitballen die in het water van het manicure bad oplossen zodat de handen kunnen worden geweekt.
231316 | 24 stuks

Argan Oil / Evening Primrose Oil / Vitamin E / Vegetable Glycerin / Betaine

Argan Oil / Baobab Oil / Sunflower Seed Oil / Vitamine E / Vitamine A / Bisabolol / Evening Primrose Oil

Salt / Shea Butter / Sunflower Seed Oil / Beeswax

Argan Oil / Baobab Oil / Vitamin E / Panthenol / Vegetable Glycerin / Betaine

Citrus Limon Peel Oil / Hydrated Silica (nano) / Melaleuca Alternifolia Leaf Oil / Limonene / Citral / Linalool.

Maak je collectie compleet

ACCESSOIRES



TOWEL
100% katoenen handdoekje voor gebruik tijdens de behandeling.
231313



CRYSTAL FILE
Glasvrij geschikt om de natuurlijke nagel te vijlen en te verzegelen.
231314



SEDUCTION MITTEN
100% katoenen handschoenen om de handen warm te houden terwijl het Seduction Mask inwerkt.
231315 | 2 stuks



SILKY SMOOTH NAIL BRUSH
Een super zacht borsteltje om het stof te verwijderen.
178026

SEDUCTION WORKSHOP

GRATIS

DATUM
Vrijdag 26 oktober
Vrijdag 23 november

TIJDEN
10.00 tot 13.00 of 14.00 tot 17.00

Voor meer informatie over de cursussen en inschrijven:
Mail: cursus@magneticnaildesign.com
of bel: 0346 - 350 525

PROLAQ

NEW

N°



INTRODUCTIE-
AANBIEDING

139 €

IN PLAATS VAN ~~277 €~~

-50%

DE SOAK-OFF VAN DE TOEKOMST!

- 14+ dagen krasbestendige glans
- In slechts 10 Min. mild te verwijderen
- Incl. Geld-Terug-Garantie voor nieuwe klanten*



WHITE PEARL LED LAMP + STARTER-SET



De set bevat: PROLAQ UV Base Coat STRONG 8 ml, PROLAQ UV Top Coat 8 ml, PREP & PRIME 10 ml, SOAK-OFF LIQUID 125 ml, NAIL BUFFER MOON 100/180 1 st., PROFESSIONAL VIJL FIJN 240/240, 1 st., SOAK-OFF NAIL WRAPS IN PLASTIC ZAKJE 2 x 10 st., White Pearl LED-Lamp

*Geldig voor alle nieuwe klanten, die in de afgelopen 24 maanden geen bestelling via alessandro International hebben gedaan. Stuur ons uw Prolaq Starter Kit binnen 30 dagen terug. Wij betalen u het gehele aankoopbedrag terug.


alessandro[®]
MAKE YOUR NAILS LOOK PROFESSIONAL

Algemeen

Titel	: Nail Design Magazine
Frequentie	: 8 x per jaar
Website	: www.naildesign-magazine.nl
Uitgegeven door	: Beauty Publishing Group BV Markerkant 10 13d 1316 AA Almere T +31 (0)36 5256853 E info@beautypublishinggroup.nl F www.facebook.com/NailDesignMagazineNL
Uitgever/Directie	: Jeroen de Blaauw
Advertentieverkoop	: Jeroen de Blaauw / Karina Musch
Binnendienst en redactionele zaken:	: Saskia Neuhaus-de Blaauw

Contactgegevens:

Redactioneel	: T +31 (0)36 5256853 E redactie@naildesign-magazine.nl
Abonnementen	: T +31 (0)36 5256853 E abonnementen@naildesign-magazine.nl
Advertentieverkoop	: T +31 (0)36 5256853 E jeroen@beautypublishinggroup.nl E karina.musch@naildesign-magazine.nl
Advertentiemateriaal	: T +31 (0)36 5256853 E advertenties@naildesign-magazine.nl

Redactionele informatie

Nail Design Magazine is een onafhankelijk glossy vakblad voor de professional die zich beroepshalve bezighoudt met hand- en nagelverzorging, zoals nagelstylisten, pedicures, schoonheidsspecialisten etc. Het tijdschrift is een mix van vaktechnische en toegankelijke bedrijfseconomische artikelen. Zo vind je in het tijdschrift laatste nieuws uit de branche, uitgebreide stap voor stap-technieken, handige tips & tricks uit de praktijk, leuke reportages en interviews, interessante achtergrondverhalen, aandacht voor natuurlijke nagelverzorging, cosmetische voetverzorging, oogstyling en veel praktische informatie gericht op het ondernemerschap. Hoe zorg je bijvoorbeeld voor extra omzet en hoe breng je je administratie op orde? Uiteraard is er ook volop aandacht voor de nieuwste producten en de laatste trends in het nagelvak. Bovendien laten we in elk nummer veel inspirerende nail art-ontwerpen zien. Nail Design Magazine verschijnt acht keer per jaar zowel op papier als ook digitaal.



Oplage en verspreiding

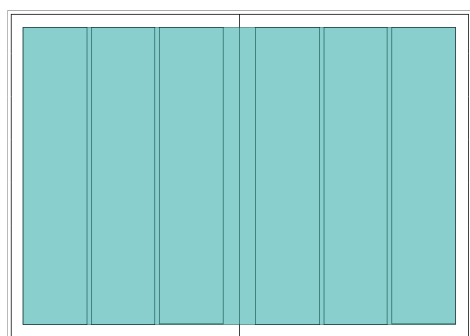
Nail Design Magazine wordt op papier verspreid onder de abonnees op het tijdschrift, voornamelijk professionele nagelstylisten in Nederland en Vlaanderen. Daarnaast wordt de digitale versie doelgericht uitgezet in de doelgroep van professionals. Nail Design Magazine heeft een gemiddelde gecombineerde verspreide oplage van circa 5.000 exemplaren, hiervan worden ca. 1.500 exemplaren verspreid in Vlaanderen.




Abonnementstarief

€ 81,00 per jaar (inclusief 9% BTW)

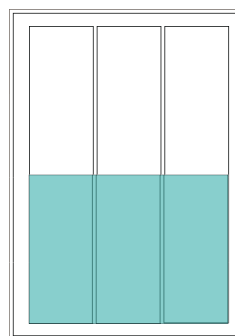
Technische gegevens



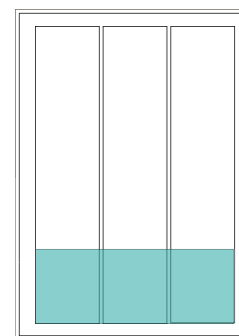
2/1 pagina




1/1 pagina




1/2 pagina (liggend)



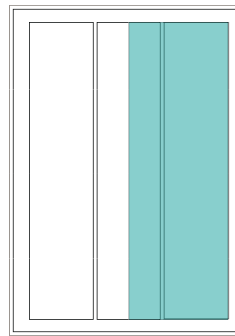
1/4 pagina (liggend)



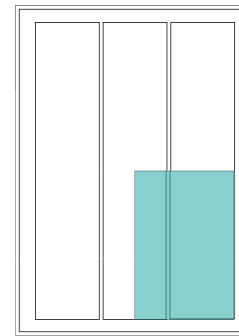
2/1 pagina (aflopend)



1/1 pagina (aflopend)



1/2 pagina (staand)



1/4 pagina (staand)

Formaten

Breedte x hoogte (in mm)

2/1 pagina	395 x 270
2/1 pagina (aflopend)	426 x 303 (inclusief afsnede)
1/1 pagina	185 x 270
1/1 pagina (aflopend)	216 x 303 (inclusief afsnede)
1/2 pagina (staand)	90 x 270
1/2 pagina (liggend)	185 x 133
1/4 pagina (staand)	90 x 133
1/4 pagina (liggend)	185 x 64

Gegevens

Omslag	: Druktechniek	Vellenoffset CMYK
	: Papier	170 grams houtvrij gesatineerd MC
Binnenwerk	: Druktechniek	Vellenoffset CMYK
	: Papier	100 grams gesatineerd MC
Bladspiegel	: 210 x 297 mm	
Zetspiegel	: 185 x 270 mm	
Afwerking	: Garenloos gebonden	

Advertentietarieven (full colour)

Aantal achtereenvolgende plaatsingen	1x	4x	8x	12x	16x
2/1 pagina (spread)	2.850	2.550	2.290	1.875	1.710
1/1 pagina	1.570	1.410	1.270	1.020	940
1/2 pagina	940	835	760	615	570
1/4 pagina	570	510	460	380	340

(alle tarieven in euro exclusief BTW en op basis van drukklaar materiaal)

Omslagposities

Omslag 2 en 3	10%
Omslag 4	15%

(Omslagposities uitsluitend als 1/1 pagina)

Tarieven bijsluiters: op aanvraag.

Technische kosten

Vervaardiging van advertenties op basis van aangeleverde teksten en afbeeldingen: 5% toeslag over de waarde van de advertentie.

Nail Navigator

De basisinstap voor adverteren is de Nail Navigator, het betreft een vermelding in het gerubriceerde overzicht van professionele opleiders en groothandels voor de nagelmarkt. Vermelding (NAW gegevens inclusief e-mail + www + logo + korte eigen beschrijvende tekst (ca. 40 woorden). € 125,00 per uitgave

Friesland
Indigo Nails Nederland
 Zilverstraat 13
 8801 KA Franeker
 M: 06-1627590
 info@indigo-nails.nl
 www.indigo-nails.nl
 Facebook: Indigo Nails Nederland
 Alround opleidingscentrum tot nagelstylist, officieel groothandel en webshop, opleidingen en workshops.

Gelderland
FLORENCE
 BEAUTY & NAILS
 Florence Beauty & Nails B.V.
 Keltwijkstraat 7
 6501 HH Wijchen
 T: 024-6431059
 info@florencbeautyandnails.nl
 www.florencbeautyandnails.nl
 Together we NAIL it! Sinds 1987 dé groothandel en het opleidingsinstituut voor nagelstylistes. Met een breed assortiment aan nagel- en beautyproducten en ons enorme personeel zullen wij samen met jou het beste uit je carrière als nagelstylist!

NagelStudio Pink / Glitter Heaven Europe/HetHerlands
 Lenningsdijk 65
 6843 HM Arnhem
 M: 06-30295398
 info@nagelstudiospink.nl
 www.nagelstudiospink.nl
 www.glitterheaven.eu
 International Educator Crystal Nails, opleidingen Nagelstyling en Nail Art.
 Groothandel Glitter Heaven Europe.

NagelDiscounter
 Arnhemseweg 276
 7334 AA Apeldoorn
 M: 06-24386225
 info@nageldiscounter.nl
 www.nageldiscounter.nl
 Groothandel o.a. ibd, e2flow, Akoueshing en China Glaze. Erkend distributeur Konrad. Nagelstylingopleidingen, nagelstudio, pedicure, workshop.



Gesponsorde redactiepagina

Een gesponsorde redactiepagina is een pagina waarin een merk, product, dienst of bedrijf belicht wordt in redactionele vorm. De pagina wordt gezamenlijk met de redactie gemaakt, de kosten bedragen € 500,00 per pagina of € 750,00 voor een spread.

Step-by-step 6 pagina's

Uitgebreide step-by-step techniek en nail art over 6 pagina's redactie. Als extra wordt in de commerciële vorm van de step-by-step een pagina toegevoegd met een volledig overzicht van de gebruikte producten. De step-by-step-pagina's worden opgemaakt als redactie en gaan over een relevant onderwerp. De step-by-step is inclusief fotografie en HD-film. De film wordt via de Facebook pagina van Nail Design Magazine beschikbaar

gemaakt na publicatie van het magazine en als directe link in de digitale uitgave. Na publicatie worden de pdf pagina's en de film ter beschikking gesteld voor eigen gebruik met vermelding van credits. Tegen een kleine vergoeding kan ook hoog resolutie beeld ter beschikking gesteld worden via de fotograaf. Dit beeld mag ook commercieel gebruikt worden. All-in prijs € 5.000,00.

Digitale uitgave

De kosten voor het toevoegen van extra mogelijkheden in de digitale uitgave, zoals directe links, deeplinks, toevoeging van bewegend beeld of extra werkende links naar een website of een e-mail adres voor meer informatie beginnen bij € 50,00. Het totaal aan toeslagen is afhankelijk van de individuele wensen als maatwerk oplossing op basis van een persoonlijk gesprek. toeslagen vanaf € 50,00



Verschijningsstabel 2019

Uitgave	Sluitingsdatum redactie én advertenties	Verschijningsdatum digitaal	Verschijningsdatum papier
1	18 december 2018		15 januari 2019
2	17 januari 2019	22 maart 2019	19 april 2019
3	7 februari 2019	20 april 2019	10 mei 2019
4	6 mei 2019	20 juni 2019	28 juni 2019
5	28 juni 2019	10 juli 2019	23 juli 2019
6	20 augustus 2019	9 september 2019	20 september 2019
7	27 september 2019	18 oktober 2019	29 oktober 2019
8	29 oktober 2019	19 november 2019	29 november 2019

Reserveringen: bij voorkeur uiterlijk 4 weken voor verschijnen, hierna in overleg.



Nail Design Magazine Internationaal!



Nail Design Magazine, het grootste en meest gelezen vakblad van de Benelux, slaat haar vleugels verder uit. Na de lancering van een Franstalige uitgave alleen gericht op Wallonië, wordt de Franstalige uitgave vanaf dit jaar ook uitgegeven in Frankrijk. Hierdoor ontstaat een Franstalig tijdschrift met een bereik in zowel Wallonië als in Frankrijk.

Ook nieuw is het Deense zusje van Nail Design Magazine, sinds maart van dit jaar is deze nieuwste variant gelanceerd in Denemarken.

Voor internationaal adverteren of meer informatie kun je contact opnemen met Jeroen de Blaauw +31 (0)36-5256853.

